

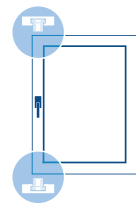


Einbruchschutz gehört zu den elementarsten Funktionen, die Fenster und Türen erfüllen müssen.

Der Sicherheitsaspekt wird immer wichtiger, da laut Statistik in Deutschland alle 2 Minuten eingebrochen wird. Deshalb verfügen all unsere Fenster über eine **BASISSICHERHEIT** – Sicherheits-schließteile oben und unten (mit erhöhtem Aushebelschutz) auf der Griffseite. Zusätzlich können alle Fenster mit weiteren Komponenten nach Ihren Wünschen ausgestattet werden: geprüfte Sicherheit nach Widerstandsklasse RC 1 oder RC 2 mit mehreren Sicherheitsschließteilen und Sicherheitsgriffen.

1 Basissicherheit

Die Winkhaus Basissicherheit mit zweifachem Achtkantverschlussbolzen und Stahlschließblechen am Rahmen ist für Dachfenster und Giebelfenster vorgesehen.



2 Achtkantverschlussbolzen + Sicherheitsschließbleche

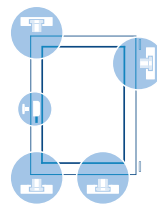


Fenstergriff: Mit Sperrmechanismus wird empfohlen

Glas: Keine Anforderungen

2 Einbruchhemmung nach RC1 N

Für Fenster und Fenstertüren im Obergeschoss, die von außen gut einsehbar sind, und bei denen kein direkter Angriff auf die Verglasung zu erwarten ist, sind Fenster der Widerstandsklasse RC1 geeignet. Beschläge mit Achtkantverschlussbolzen bieten nicht nur Schutz gegen Vandalismus sondern auch gegen Aufhebeln.



An 4 Ecken Achtkantverschlussbolzen + Sicherheitsschließbleche

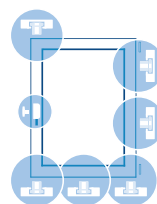


Fenstergriff: Abschließbar und Anbohrschutz vorgeschrieben

Glas: Keine Anforderungen

3 Einbruchhemmung nach RC2


Für Erdgeschossfenster und Fenster im Keller und Souterrain sowie Balkontüren empfiehlt die Kripo den Einsatz von Fensterelementen ab Widerstandsklasse RC2. Das allseitige Beschlagsystem mit Achtkantverschlussbolzen und Stahlschließblechen am Rahmen bietet in Verbindung mit einem abschließbaren Fenstergriff hohe Sicherheit.



Allseitiger Beschlag mit Achtkantverschlussbolzen + Sicherheitsschließblechen



Fenstergriff: Abschließbar und Anbohrschutz vorgeschrieben



Glas: Sicherheitsglas nach EN 356, Klasse P4A vorgeschrieben